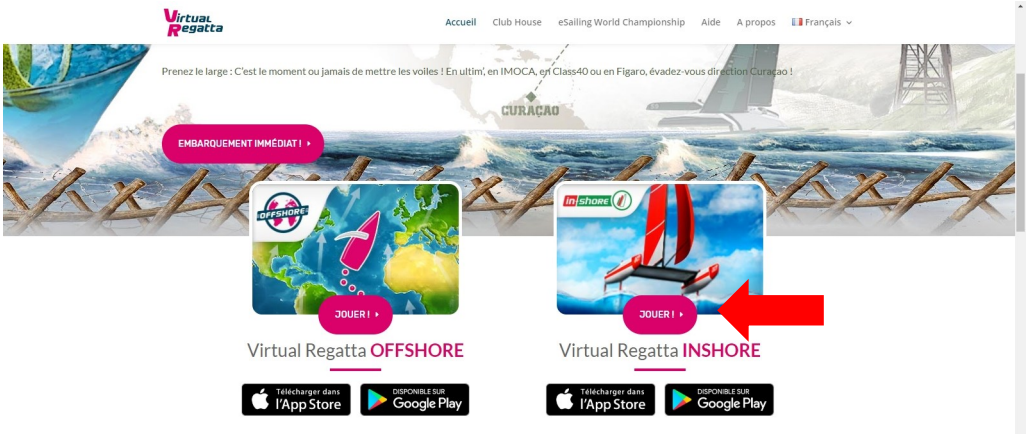

Connectez-vous sur https://www.virtualregatta.com/ et cliquez sur INSHORE

Cliquez sur Je crée un compte, remplissez les cases, utilisez le nom de votre bateau en pseudo c'est mieux pour qu'on sache qui est en jeu avec nous (il y a 20 places maxi sur une régate)

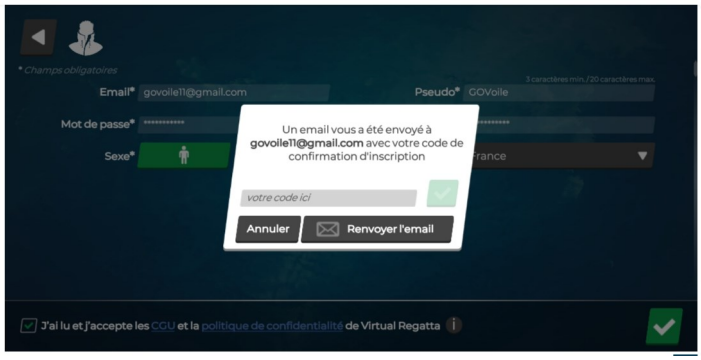

Vous recevrez un code à l'adresse mail indiquée

Virtual Regatta va souvent vous proposer des achats vous n'êtes pas obligé d'y souscrire pour jouer

Cliquez ici pour configurer votre bateau, et ensuite cliquez sur Entraînement pour vous exercer

Si une fenêtre apparait, vous incitant à acheter le Pack VIP, cliquez n'importe où à côté de la fenêtre pour passer à l'écran suivant !

Ne cliquez pas sur le bouton vert...

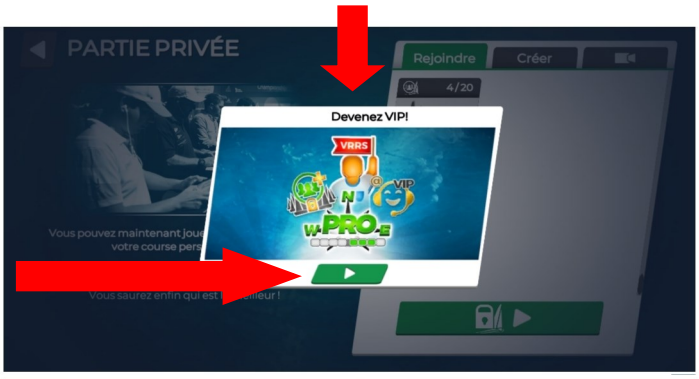

Les commandes ci-contre :

- ⇒ B = meilleure VMG
- ⇒ T = virement de bord ou empannage
- ⇒ Tabulation = envoi ou affalage du spi (5 secondes)
- ⇒ Espace = voiles choquées (en restant appuyé)
- ⇒ Flèche < = aller à gauche et > = aller à droite
- ⇒ Flèches haut = zoom + et bas = zoom -

En arrivant sur le plan d'eau, vous tirez des bords en attendant le départ sans vous éloigner, comme en vrai !

RESPECTEZ LES RÈGLES DE COURSE, VIRTUAL REGATTA EST IMPITOYABLE ET VOUS APPLIQUERA TOUTES LES PÉNALITÉS EN CAS DE FAUTE, VOUS DEVEZ RÉPARER !

VISUALISEZ BIEN LE DÉCOMPTE DE TEMPS SUR LE CHRONO POUR LE DEPART, PLUS LE DROIT DE LA FRANCHIR DANS LA DERNIÈRE MINUTE, ET SI VOUS TARDEZ TROP À FRANCHIR LA LIGNE DE DÉPART VOUS SEREZ DISQUALIFIÉS.

ATTENTION, C'EST COMME EN VRAI, SI VOUS VOUS METTEZ FACE AU VENT LE BATEAU S'ARRÊTE ET A DU MAL À REPARTIR.

POUR FAIRE FASSEYER LES VOILES AFIN DE RALENTIR OU S'ARRETER, IL FAUT RESTER APPUYER SUR LA TOUCHE ESPACE.

POUR DIRIGER LE BATEAU, IL FAUT UTILISER LES FLÈCHES DIRECTIONNELLES GAUCHE ET DROITE, PLUS VOUS RESTEZ APPUYÉS PLUS LE BATEAU TOURNE.